





 DATI TECNICI		F 330	F 330i
Dimensioni piano fisso	mm	1100x750	1100x920
Altezza del piano di lavoro	mm	920	920
Ø max apertura sul piano	mm	330	330
Ø max utile a profilare (CE)	mm	220	220
Ø albero toupie	mm	30	30
Corsa verticale albero	mm	220	220
Velocità albero	g/l'	2500-4200-6000-8000-10000	2500-4200-6000-8000-10000
Potenza motore	Kw (HP)	5,5 (7,5)	5,5 (7,5)
Bocca aspirazione inferiore Ø	mm	120	120
Bocca aspirazione guida Ø	mm	120	120
Inclinazione albero	-	-	-5° +45°

 TECHNISCHE DATEN		F 330	F 330i
Abmessungen des festen Tisches	mm	1100x750	1100x920
Arbeitstischhöhe	mm	920	920
Ø Max. auf dem Tisch	mm	330	330
Ø Max. Werkzeuge um Fassonieren	mm	220	220
Ø Frässpindel	mm	30	30
Frässpindelhub	mm	220	220
Drehzahlen	g/l'	2500-4200-6000-8000-10000	2500-4200-6000-8000-10000
Motorstärke	Kw (HP)	5,5 (7,5)	5,5 (7,5)
Untere Absaugungshaube Ø	mm	120	120
Absaugungshaube des Fräsanschlages Ø	mm	120	120
Schwenkung der Spindel	-	-	-5° +45°

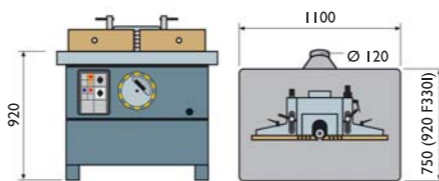
 TECHNICAL DATA		F 330	F 330i
Size of fixed table	mm	1100x750	1100x920
Height of working table	mm	920	920
Ø max of table opening	mm	330	330
Ø max tool for spindle fence	mm	220	220
Ø spindle shaft	mm	30	30
Spindle up stroke	mm	220	220
Motor power	g/l'	2500-4200-6000-8000-10000	2500-4200-6000-8000-10000
Potenza motore	Kw (HP)	5,5 (7,5)	5,5 (7,5)
Bottom suction hood Ø	mm	120	120
Suction hood of the fence Ø	mm	120	120
Tilting spindle shaft	-	-	-5° +45°

 DONNEE TECHNIQUES		F 330	F 330i
Dimensions du table fixe	mm	1100x750	1100x920
Hauteur de plan du travail	mm	920	920
Ø max sur la table	mm	330	330
Ø max outil pour guide toupie	mm	220	220
Ø arbre toupie	mm	30	30
Course verticale du arbre	mm	220	220
Vitesse arbre	g/l'	2500-4200-6000-8000-10000	2500-4200-6000-8000-10000
Puissance moteur	Kw (HP)	5,5 (7,5)	5,5 (7,5)
Hotte d'aspiration inférieure Ø	mm	120	120
Hotte d'aspiration pour la guide toupie Ø	mm	120	120
Inclinaison de l'arbre	-	-	-5° +45°

 DATOS TECNICOS		F 330	F 330i
Dimensiones mesa	mm	1100x750	1100x920
Altura mesa de trabajo	mm	920	920
Ø max abertura en la mesa	mm	330	330
Ø max herramientas en la guía (CE)	mm	220	220
Ø eje tupi	mm	30	30
Recorrido vertical del eje	mm	220	220
Velocidades eje	g/l'	2500-4200-6000-8000-10000	2500-4200-6000-8000-10000
Potencia motor	Kw (HP)	5,5 (7,5)	5,5 (7,5)
Colector de viruta inferior Ø	mm	120	120
Colector de viruta de la guía Ø	mm	120	120
Eje inclinable	-	-	-5° +45°

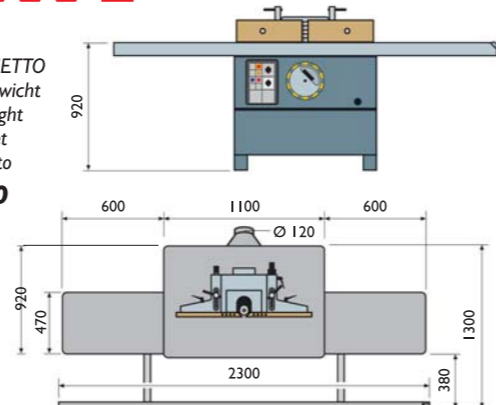
F 330

- PESO NETTO
 - Nettogewicht
 - Net weight
 - Poids net
 - Peso neto
- Kg 560**



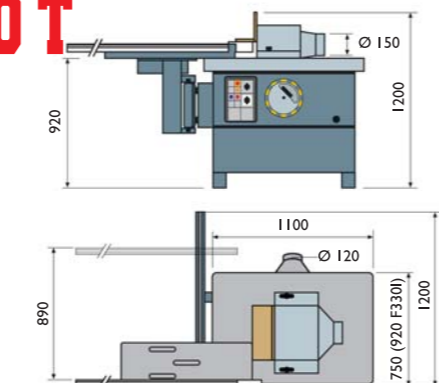
F 330 L

- PESO NETTO
 - Nettogewicht
 - Net weight
 - Poids net
 - Peso neto
- Kg 650**



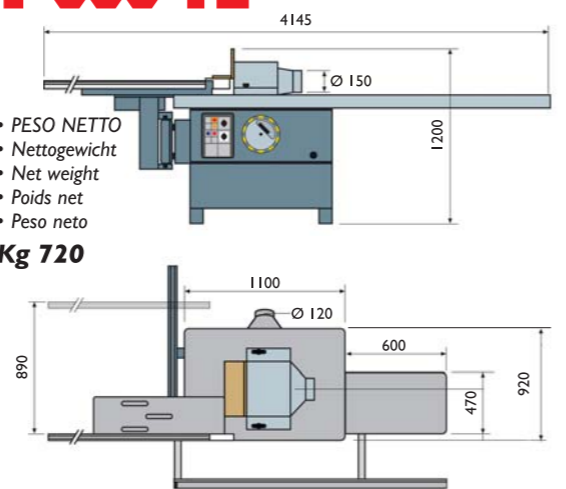
F 330 T

- PESO NETTO
 - Nettogewicht
 - Net weight
 - Poids net
 - Peso neto
- Kg 670**



F 330 TL

- PESO NETTO
 - Nettogewicht
 - Net weight
 - Poids net
 - Peso neto
- Kg 720**



• Le misure ed i pesi sono approssimativi. La Ditta si riserva di apportare migliorie e modifiche senza alcun preavviso. • Abmessungen und Gewichte können ohne vorherige Ankündigung geändert werden. • Weight and dimensions of machines, as well as performances, can be changed or modified at any time without notice.
 • Les dimensions et les poids sont approximatifs. La Maison peut apporter des améliorations et des modifications sans aucun préavis. • Las Medidas y pesos son aproximados. La empresa se reserva el derecho de modificarlas sin previo aviso.



F 330



Toupie verticali ed inclinabili

Starre und schwenkbare Fräse
Fixed and tilting vertical spindle moulder
Toupies verticales et inclinables
Tupis vertical y inclinable

F 330




- **OPTIONAL:** ALBERO INTERCAMBIABILE MK4
- **Zubehör:** Auswechselbare Spindel MK4
- **Optional:** interchangeable spindle MK4
- **Accessoire:** arbre interchangeable MK4
- **Opcional:** eje intercambiable MK4



- CUFFIA TOUPIE PER SAGOMARE - STANDARD PER VERSIONE CE
- Fräsehaube zum Fassonieren - Serienausstattung für CE Ausführung
- Moulding spindle protection - standard for CE version
- Protection toupie pour façonner - standard pour machine CE
- Casquillo tupi para perfilar - standard para version CE

- **OPTIONAL:** CARRO A TENONARE LATERALE CON CUFFIA DI PROTEZIONE PER TENONARE
- **Zubehör:** Schwerer Zapfenschnidisch mit Absaughaube
- **Option:** Lateral tenoning sliding table with tenoning guard hood
- **Accessoire:** Chariot à tenonner latéral avec hotte de protection à tenonner
- **Opcional:** Carro a espigar lateral con casquillo de protección para espigar



- FOTO DELLA MACCHINA CONFORME ALLE NORME CE.
- Abgebildetes Modell in EG-Ausstattung.
- Picture of the machine in CE version.
- Photo de la machine conforme aux normes CE.
- Foto de la máquina conforme a normas CE.



- FOTO DELLA MACCHINA IN VERSIONE STANDARD NON CE.
- Abgebildetes Modell in Serienausstattung.
- Picture of the machine in standard version.
- Photo de la machine en version standard.
- Foto de la máquina versión no CE.



- **OPTIONAL:** GUIDA TOUPIE CON INDICATORE NUMERICO
- **Zubehör:** Drehbarer und einstellbarer Anschlag mit mechanisch-numerischen Anzeigen
- **Optional:** spindle moulder fence with mechanical readout
- **Accessoire:** guide toupie réglable à compteur numérique mécanique
- **Opcional:** guía tupi con indicadore numérico



- **OPTIONAL:** SUPPORTO RIBALTABILE PER TRASCINATORE
- **Zubehör:** Vorschub mit neigbarer Auflage
- **Optional:** Feeder with tilting support
- **Accessoire:** Entraînement avec support inclinable
- **Opcional:** Soporte volquete para arrastrador



F 330i

toupie inclinabile
Schwenkspindel fräse
tilting spindle moulder
toupie inclinable
tupis inclinable